

JASON R. RICH

GUÍA NO OFICIAL DE COMBATE

# APEX

— LEGENDS —



¡CONVIÉRTETE EN  
UN CAMPEÓN!

**ESTRATEGIAS DE COMBATE**  
**PARA**  
**JUGADORES DE**  
**APEX**  
**LEGENDS**

**GUÍA NO OFICIAL DE COMBATE**

**JASON R. RICH**



© Editorial Planeta, S.A., 2019  
Avda. Diagonal, 662-664, 08034 Barcelona  
[www.planetadelibrosinfantilyjuvenil.com](http://www.planetadelibrosinfantilyjuvenil.com)  
[www.planetadelibros.com](http://www.planetadelibros.com)

© Hollan Publishing, 2019  
Título original: *Combat strategies for APEX legends players*  
© de la traducción: Traducciones Imposibles, 2019

Primera edición: julio de 2019  
ISBN: 978-84-08-21414-4  
Depósito legal: B. 14.186-2019  
Impreso en España

Apex Legends® es una marca registrada de Electronic Arts Inc.

El videojuego Apex Legends es © Electronic Arts Inc.

El libro no está autorizado, aprobado, o esponsorizado por Electronic Arts Inc., Respawn Entertainment LLC, Microsoft Corp., o Sony Corp., o cualquier otra persona o entidad que posea o controle los derechos sobre el nombre, marca registrada o derechos de autor de Apex Legends.

No se permite la reproducción total o parcial de este libro, ni su incorporación a un sistema informático, ni su transmisión en cualquier forma o por cualquier medio, sea éste electrónico, mecánico, por fotocopia, por grabación u otros métodos, sin el permiso previo y por escrito del editor. La infracción de los derechos mencionados puede ser constitutiva de delito contra la propiedad intelectual (Art. 270 y siguientes del Código Penal).

Diríjase a CEDRO (Centro Español de Derechos Reprográficos) si necesita fotocopiar o escanear algún fragmento de esta obra. Puede contactar con CEDRO a través de la web [www.conlicencia.com](http://www.conlicencia.com) o por teléfono en el 91 702 19 70 / 93 272 04 47.

# ÍNDICE

<b>Sección 1: Aspectos generales de Apex Legends</b> .....	<b>7</b>
Descubre por qué es único Apex Legends .....	9
Las leyendas .....	12
Aprende a moverte por el Cañón de los Reyes.....	15
Conoce tu arsenal.....	17
Jugar a Apex Legends es gratis .....	19
Un buen consejo: utiliza auriculares especializados para videojuegos .....	21
Piensa en mejorar tu equipo para juegos .....	21
Es necesaria una buena conexión a Internet para jugar a Apex Legends .....	24
Conexión a Internet por cable Ethernet .....	24
Prepárate para controlar múltiples habilidades de juego y tareas a la vez ..	25
Atención: Apex Legends no deja de actualizarse .....	26
<b>Sección 2: Las leyendas</b> .....	<b>27</b>
Tu leyenda no debe dejar de moverse .....	29
Sácale partido a la armadura .....	31
Hazte con una mochila.....	32
Aprovecha el sistema de marcado para comunicarte .....	33
Las ocho leyendas originales .....	34
Bangalore .....	34
Bloodhound.....	35
Caustic.....	37
Gibraltar .....	38



Lifeline .....	39
Mirage .....	40
Pathfinder.....	41
Wraith.....	43

### **Sección 3: Cómo personalizar a tu leyenda ..... 45**

Ajuste de los controles.....	46
Elegir el esquema del mando .....	47
Botones predeterminados en PS4 y Xbox One.....	48
Botones predeterminados para teclado y ratón en PC.....	49
Comprar en la tienda .....	51
Cómo comprar y usar packs Apex .....	52
Otros objetos que puedes comprar en la tienda .....	54
Aprovecha los packs de Twitch Prime.....	54
Cómo usar objetos comprados o desbloqueados .....	55

### **Sección 4: Aprende los movimientos básicos en el modo Entrenamiento .... 59**

Cómo acceder al modo Entrenamiento .....	60
Descubre algunas de las habilidades principales del juego.....	60

### **Sección 5: Qué te puedes encontrar en el Cañón de los Reyes..... 67**

La zona en la que caigas determinará la estrategia inicial en combate.....	69
Estudia el mapa y conoce la zona .....	71
Ubicaciones clave del Cañón de los Reyes.....	77

### **Sección 6: Construye y usa tu arsenal ..... 81**

Tipos de armas.....	83
Consideraciones al elegir un arma.....	83
Elige la mejor forma de disparar con tu arma .....	83

Aprende las diferencias entre las distintas clases de arma .....	85
Mantente al día de las estadísticas de las armas .....	88
Sin munición, tu arma no tiene utilidad.....	89
No dejes de buscar accesorios.....	90
Objetos de salud y granadas .....	93
Gestiona el inventario de tu leyenda.....	96

**Sección 7: Estrategias para trabajar y comunicarte con tu pelotón ..... 99**

Comunicarse con claridad es esencial.....	101
A veces, marcar es mejor que hablar.....	103
Posibles novedades en <i>Apex Legends</i> .....	105

**Sección 8: Estrategias avanzadas de combate y supervivencia ..... 107**

Más estrategias mortales.....	118
-------------------------------	-----

**Sección 9: Aprovecha los pases de batalla de *Apex Legends* ..... 121**

Octane, la novena leyenda de <i>Apex Legends</i> .....	123
Pases de batalla: nuevas formas de disfrutar de <i>Apex Legends</i> .....	124

SECCIÓN 1

**ASPECTOS  
GENERALES DE  
*APEX LEGENDS***





¡Te damos la bienvenida al mundo de *Apex Legends*! Abróchate el cinturón y prepárate para una experiencia de juego trepidante, estimulante y visualmente impresionante que traslada los *battle royale* a otro nivel.

**SÍ, HAY UN MONTÓN DE JUEGOS DE** *battle royale* multijugador para PC, Xbox One o PlayStation 4 que son una auténtica pasada y que ofrecen un intenso nivel de acción, retos constantes y una amplísima gama de experiencias de juego únicas. *Fortnite Battle Royale*, de Epic Games, y *Playerunknown's Battlegrounds (PUBG)* son solo dos ejemplos extremadamente populares.



Desde febrero de 2019, fecha en la que se lanzó por primera vez, *Apex Legends* (desarrollado por Respawn Entertainment), de EA, captó la atención del mundo entero de manera inmediata y atrajo a más de 25 millones de *gamers* en solo una semana. Desde entonces, ¡la comunidad de jugadores de *Apex Legends* no ha hecho más que crecer! A mediados de marzo de 2019, el juego ya había atraído a más de 50 millones de *gamers*.





*Apex Legends* sitúa a los jugadores en el futuro para que vivan una aventura vertiginosa, llena de experiencias y basada en combates por pelotones. Anima a los *gamers* a que exploren sin cesar territorios potencialmente mortales, acumulen y utilicen un potente arsenal de lucha, interactúen con éxito con sus compañeros de pelotón y participen en batallas de gran intensidad y ritmo vertiginoso desde una perspectiva en primera persona muy realista.



Durante cada partida, los tres miembros de tu pelotón competirán contra otros 19 pelotones, también compuestos por tres personas. En otras palabras: durante cada partida habrá 60 *gamers* participando en tiempo real. El único objetivo es ser el último soldado con vida (o el último pelotón) al final de cada partida. Solo entonces ganarás el título de «campeón». Por eso es mucho más importante centrarse en las habilidades de supervivencia que abatir a un gran número de contrincantes.

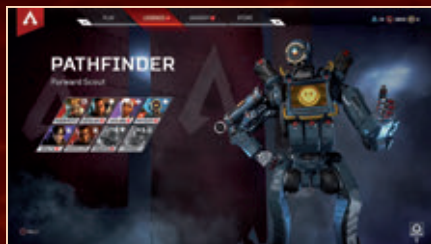
## DESCUBRE POR QUÉ ES ÚNICO APEX LEGENDS



Hay muchas cosas por las que *Apex Legends* destaca por encima de otros juegos del género *battle royale*. Para empezar, todas las partidas se llevan a cabo con un pelotón compuesto por tres jugadores. Puedes formar equipo con *gamers* que ya conoces o dejar que el juego escoja por ti a tus compañeros de pelotón de forma aleatoria.



Al contrario que en otros *battle royale*, desde el punto de vista visual, toda la acción que se desarrolla en *Apex Legends* tiene una perspectiva en primera persona que se centra en lo que está ocurriendo justo delante del soldado futurista que tú controlas.



Además, en lugar de controlar a un soldado cualquiera durante la partida, el juego te obliga a escoger a uno de entre los ocho personajes iniciales, denominados «leyendas». Cada uno de ellos posee un conjunto de habilidades único. (Desde marzo de 2019, EA/Respawn Entertainment introdujo leyendas adicionales en el juego.)



Entre el conjunto de habilidades especiales de cada leyenda se incluyen una habilidad pasiva, una táctica y otra definitiva que las distingue entre ellas.



Además de controlar solamente a tu leyenda (soldado) durante una partida, para triunfar tendrás que aprovechar sus habilidades únicas al mismo tiempo que trabajas como parte de un pelotón bien equilibrado.

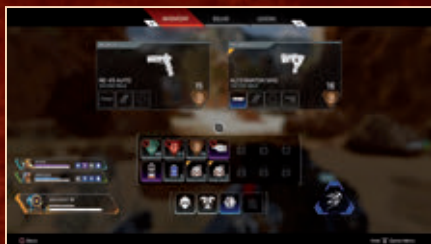


Antes de cada partida, es importante que cada jugador escoja a una leyenda que complemente a los otros miembros de su pelotón. Crear un pelotón bien equilibrado es un desafío inicial fundamental. En cuanto empieza una partida, cada miembro tiene la responsabilidad de cargar con el peso de su propio pelotón, aprovechar sus habilidades especiales y reunir un arsenal potente. Ante todo, los compañeros de pelotón necesitan comunicarse con claridad, trabajar juntos, protegerse los unos a los otros y, cuando sea necesario, luchar como uno solo.



Durante una partida, aparte de las habilidades defensivas y de combate únicas que posee cada leyenda, se pueden encontrar, recoger y, en última instancia, utilizar un sinfín de armas especializadas, accesorios, botines y armaduras.





Aunque no hay duda de que encontrar y recoger todo tipo de armas, accesorios, munición compatible, botín y partes de armadura es beneficioso, cada leyenda puede cargar con una cantidad limitada de objetos. Por tanto, es necesario desarrollar habilidades para gestionar las existencias, ya que querrás que tu leyenda vaya armada con un arsenal adecuado en todo momento, basado en las situaciones de combate con las que te irás encontrando según el tipo de terreno.



La clase de accesorios que utilices en tus armas determinará sus capacidades. Otra habilidad esencial que ayudará a tu leyenda y a tu pelotón a alcanzar la victoria será aprender a reunir y conservar un arsenal lo más potente posible.



Los miembros de tu pelotón son tus compañeros tanto en combate como en defensa. Cuando un equipo pierde a uno o dos de sus miembros puede sufrir una gran desventaja, especialmente cuando se enfrenta a pelotones que todavía mantienen con vida a sus tres miembros y que trabajan juntos como una unidad compenetrada. Si miras la esquina inferior izquierda de la pantalla (como se muestra aquí en el juego para PC), podrás comprobar que los tres miembros del pelotón siguen vivos y conservan un buen nivel de salud.



Como puedes observar aquí, el soldado al que controla este jugador está utilizando una jeringa. Mientras tanto, han matado a un miembro de su pelotón, lo que hace que solo queden vivos dos miembros del equipo.

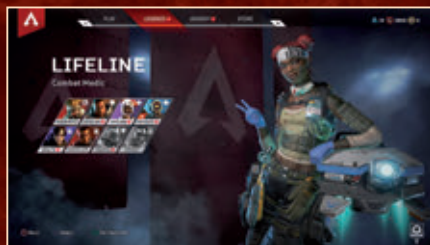


A menudo resulta necesario compartir armas, accesorios, munición, armaduras y botín con los miembros de tu pelotón, y no menos importante es invertir tiempo en reanimar a aquellos compañeros que son «derribados» (heridos) y no pueden luchar (aunque siguen con vida).

Cuando tú o tus compañeros de pelotón morís en combate (y esto puede que pase muy a menudo), relájate, porque no todo está perdido. Si uno de los miembros del pelotón que todavía esté vivo localiza y recoge la «bandera» de una leyenda muerta y consigue llevarla a una baliza de reparación en unos cien segundos, el miembro derribado regresará a la partida.

Aunque seas un verdadero experto en otros juegos *battle royale*, como *PUBG* o *Fortnite Battle Royale*, pronto descubrirás que *Apex Legends* ofrece varios giros y elementos de juego nuevos y emocionantes que te harán mantenerte bien despierto.

## LAS LEYENDAS



La primera vez que salió *Apex Legends*, el juego incluía ocho personajes únicos: Bloodhound, Gibraltar, Lifeline, Pathfinder, Wraith, Bangalore, Caustic y Mirage (te costará algo de dinero desbloquear a Caustic y Mirage). En marzo de 2019 se añadió al juego una novena leyenda llamada Octane. Podrás conocerlo mejor en la «Sección 9: Aprovecha los pases de batalla de *Apex Legends*». A medida que el juego evolucione y vayan saliendo actualizaciones, EA y Respawn Entertainment planean introducir nuevas leyendas en el juego, ¡así que estate al loro!



Al principio de cada partida, el indicador de salud de cada leyenda se establece por defecto a 100. Usando objetos especiales y armaduras puede que logres aumentar el nivel de salud hasta llegar a 200. Sin embargo, cada vez que una leyenda recibe un disparo o se lesiona, su nivel de salud disminuye. El indicador de salud de la leyenda que estás controlando aparece en la esquina inferior izquierda de la pantalla principal del juego. Los



indicadores de salud y escudo de tus compañeros de pelotón se muestran en un formato algo más pequeño, justo encima de los indicadores de salud y escudo de tu leyenda.

El indicador de escudo de una leyenda parte de cero en cada partida (no funciona). Para activar los escudos de tu soldado y conservarlos como protección adicional contra futuros ataques, necesitarás encontrar y recoger una armadura de cuerpo, tras lo cual podrás usar recargas de escudo como baterías, células o el kit Fénix. El indicador de escudo de una leyenda aparece justo encima del indicador de salud. Su color determina el nivel de protección que está ofreciendo basándose en el nivel de escudo corporal que lleva puesto.



Cuando el indicador de salud de una leyenda llega a cero, se considera «abatida» o «derribada». Esto significa que puede moverse y Marcar, pero no puede pelear. En este estado, un miembro de su pelotón puede reanimar a la leyenda herida, pero es un proceso que dura siete segundos, durante los cuales tanto el soldado herido como el que lo reanima son vulnerables a cualquier ataque.



Ten en cuenta que una leyenda abatida a la que no reaniman a tiempo, o que recibe más ataques, termina muriendo. Llegados a este punto, un miembro del pelotón tendrá que ayudarla a resucitar, una tarea ardua que requiere mucho tiempo y que se explicará más adelante.

La «Sección 2: Las leyendas» se centra en presentar a todas y cada una de las leyendas y en mostrarte sus habilidades especiales, sus puntos fuertes y también sus debilidades. Familiarizarte con las leyendas y ser capaz de aprovechar plenamente las habilidades únicas de cada una de ellas requiere tiempo y práctica.



Cada leyenda pertenece a una categoría distinta. Cuando te encuentres en la pantalla de las leyendas, verás una imagen en miniatura de cada una de ellas. En la esquina superior derecha de estas imágenes hay un icono que muestra gráficamente de qué tipo de soldado se trata. Por ejemplo, Bloodhound es rastreador mientras que Lifeline es médica y soldado de apoyo. Gibraltar es un soldado de defensa mientras que Wraith, Bangalore y Mirage son atacantes más agresivos.