

ZAG  
HEROES

# POWER PLAYERS


¡Con más  
de 400  
pegatinas!

# Pegatinas y actividades





# Pegatinas y actividades



# Sopa de letras

Encuentra las siguientes palabras relacionadas con el mundo de los Power Players. Busca en vertical, horizontal y diagonal.

Muñequera    Poder    Batería    Acción    Malvado  
Minergía    Juguete    Dron    Arma    Héroe

D	A	H	E	A	G	E	J	I	L	A	M	U	G	P
R	M	E	I	Ñ	E	R	O	U	A	H	A	Y	A	O
O	D	R	O	N	R	O	D	I	G	I	O	T	O	D
N	A	O	W	E	X	I	O	X	A	U	W	A	M	E
M	L	E	A	A	M	J	E	A	U	A	E	A	O	R
U	A	H	E	A	O	A	S	Z	L	E	S	T	A	E
Ñ	P	A	M	F	H	A	L	C	I	N	C	R	E	A
E	O	A	O	I	A	N	A	V	A	A	L	Y	U	Y
Q	D	U	V	L	N	A	P	A	A	E	I	C	A	A
U	E	A	N	A	C	E	M	Y	Q	D	O	Q	C	E
E	R	A	R	M	A	H	R	T	O	I	O	T	C	L
R	W	O	A	S	A	U	A	G	M	D	O	Z	I	B
A	I	P	R	F	A	H	A	P	I	H	L	F	O	V
G	B	A	T	E	R	I	A	B	Y	A	J	U	N	H

Solución en la página 120

# Diferencias


¡Es hora de entrar en acción! Busca las siete diferencias que hay entre estas dos escenas.



Solución en la página 120

# Laberinto

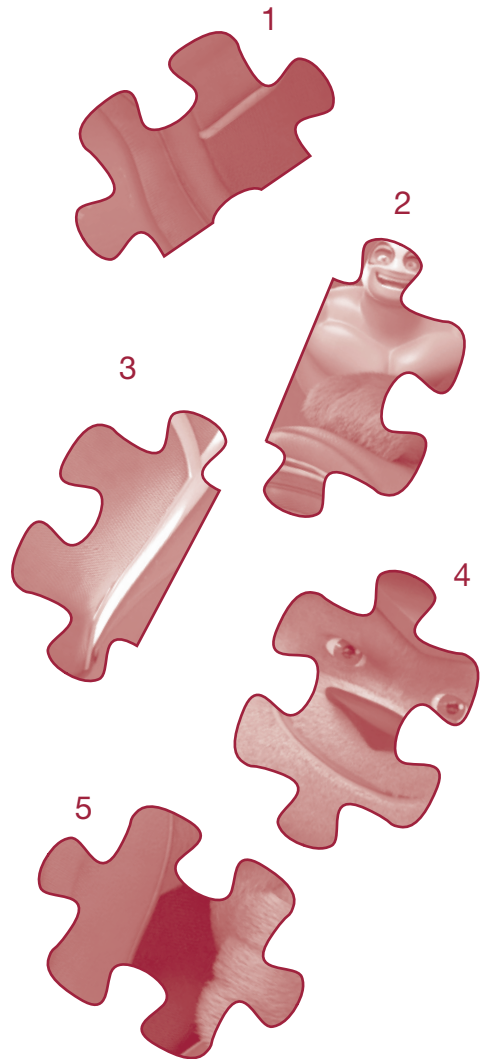
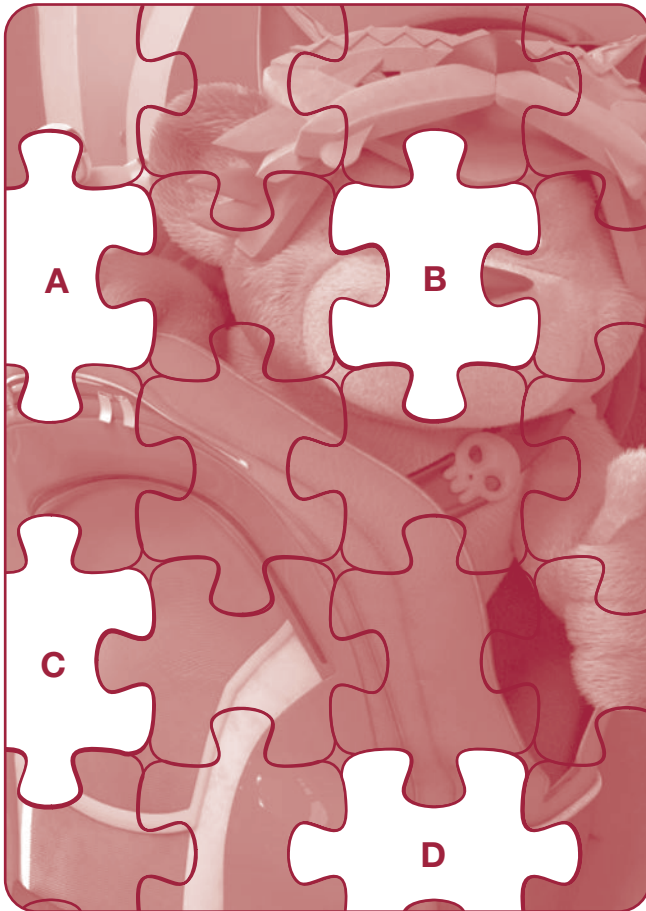
Axel necesita sus muñequeras para convertirse en una figura de acción. ¿Lo ayudas a cruzar el laberinto para encontrarlas?



Solución en la página 120

# Puzle

A esta escena le faltan cuatro fragmentos.  
Relaciónalos con líneas, pero ten en cuenta que sobra uno.



Solución en la página 120

# ¿Verdadero o falso?

Demuestra todo lo que sabes acerca de Madcap respondiendo a estas preguntas.

1. Es el mejor amigo de Axel.  
 VERDADERO  
 FALSO
2. Quiere proteger a los humanos.  
 VERDADERO  
 FALSO
3. Es capaz de absorber minergía.  
 VERDADERO  
 FALSO
4. Tiene las pupilas rojas y con forma de rombo.  
 VERDADERO  
 FALSO
5. Tío Andrew lo tenía encerrado dentro de una caja.  
 VERDADERO  
 FALSO

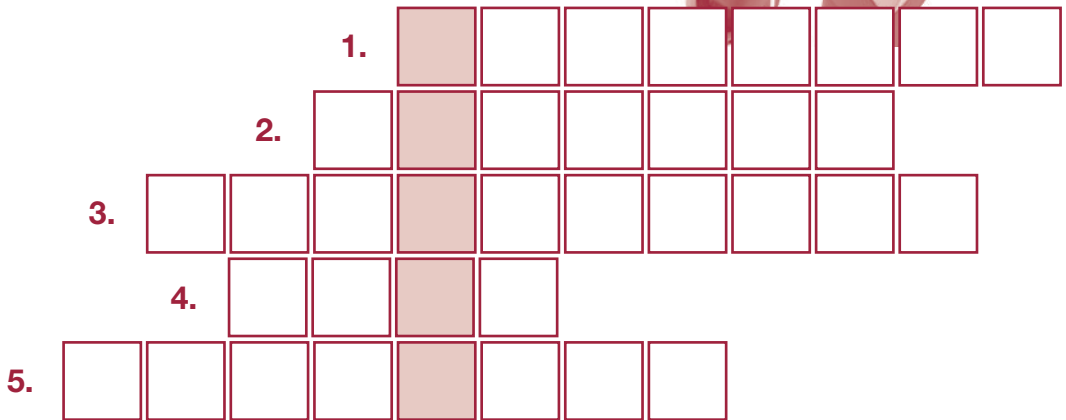


Solución en la página 120

# Crucigrama

Descubre cuál es el juguete más fuerte y elástico de los Power Players.

1. Arma preferida de Barbaroso.
2. Es un lagarto mutante.
3. Material preferido de Bobbie Blobby.
4. Amigo y vecino de Axel.
5. Es el Power Player más lento.



Solución: \_\_\_\_\_

Solución en la página 120



# Relaciona


Relaciona cada personaje con su arma correspondiente mediante líneas.



Solución en la página 120

# Escena fragmentada

Ordena los fragmentos de la siguiente imagen.

A	B	C	D	E	F
					
1	2	3	4	5	6

Solución en la página 120