

**+30**  
actividades  
para todas  
las edades

El asombroso

**LIBRO**

de la

**ECO**

**DIVERSIÓN**

Cada página es un proyecto que  
te ayudará a **salvar** el planeta

DESTINO

Este libro está hecho con materiales que provienen de fuentes responsables



# El asombroso libro de la ecodiversión

Escrito por Susan Hayes y Penny Arlon  
Ilustraciones de Pintachan

¡HAZ ESTE LIBRO PEDAZOS! ¡Cada centímetro es reutilizable y reciclable!

DESTINO

# Un mensaje de Amy Dickman

## Ecologista y especialista en fauna silvestre



¡Muchas gracias por leer este libro! Convivimos en este planeta con una fauna salvaje increíble: desde los poderosos leones hasta los fascinantes insectos. Tenemos bosques frondosos, pájaros coloridos, océanos fascinantes y muchísimo más.

Por desgracia, el mundo está en apuros y uno de ellos es la enorme generación de residuos. A la vez que disfrutas de este libro y realizas los proyectos respetuosos con el medio ambiente, vas a divertirte, a generar menos residuos y ayudarás a nuestro planeta!

Este libro es verdaderamente extraordinario porque, cada pedacito de él, se ha diseñado para que lo uses en actividades ecológicas superdivertidas. Nuestro planeta está enfrentándose a algunos problemas bastante grandes, pero cuando trabajé en África aprendí que, si conseguimos unirnos y llevar a cabo pequeños cambios, juntos podemos cambiar muchísimo las cosas.


Por eso es tan importante que pongas en práctica este libro. Vas a crear un futuro mejor mientras aprendes sobre la Tierra y empiezas a ayudarla siguiendo las pequeñas acciones que encontrarás entre estas páginas. Así que, por favor, empieza los proyectos y ¡pásalo genial mientras ayudas al medioambiente!

Amy está luchando para salvar a los leones de África de la extinción. Trabaja con los lugareños para proteger tanto a los leones como a otros seres vivos, y con otros ecologistas para cuidar del medio ambiente.





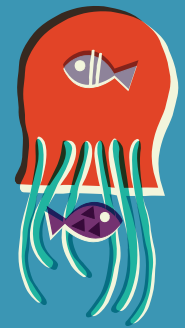
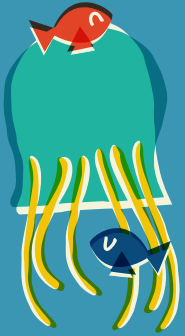


# ÍNDICE

¡Bienvenido a *El asombroso libro de la ecodiversión!*

- 1 Crea un compostador y recicla las sobras de comida
- 2 Comparte y dona, reduce el consumo y los residuos
- 3 Deja de usar plásticos, cuida de las criaturas marinas
- 4 Cultiva tu comida y consume local
- 5 Apaga el interruptor y ahorra electricidad
- 6 Apaga la luz para acabar con la contaminación lumínica
- 7 Revive tus trastos, reduce los residuos y desperdicia menos
- 8 Organiza un ecopínic mientras cuidas del planeta
- 9 Planta un árbol y ayuda a frenar el calentamiento global
- 10 Apadrina a un animal salvaje y protege su hogar
- 11 Haz instrumentos musicales con basura reciclada
- 12 Planta un manzano para salvar a las abejas
- 13 Organiza una recogida de basura para limpiar las zonas de recreo
- 14 Espanta a los vampiros y ahorra electricidad en casa
- 15 Construye un hotel para insectos para proteger a los minirecicladores







- 16 Clasifica y recicla la basura para reducir residuos
- 17 Planta flores silvestres, salva a las mariposas
- 18 Coge la bici o da un paseo, no vayas en coche
- 19 Alimenta a las aves para mantener nuestro ecosistema sano
- 20 Recicla haciendo trueque y combinando tu ropa
- 21 Ahorra agua para que todos tengamos suficiente
- 22 Consume menos plástico, deja de contaminar el planeta
- 23 Tira una bomba de semillas para resilvestrar las zonas urbanas
- 24 Cambia las reglas del juego en tu casa
- 25 Rescata ropa antigua y reutiliza la tela
- 26 Prepárate una *pizza* con productos naturales y locales
- 27 Evita el plástico, cuida de los animales
- 28 Rebaña el plato, deja de tirar comida
- 29 Corre la voz para ayudar a salvar el planeta
- 30 ¡No olvides reciclar la cubierta y las sobrecubiertas!



# ¡BIENVENIDO a El asombroso libro de la ecodiversión!

La mayoría de los libros solo sirven para leer, pero este no es un libro cualquiera.



Este libro tiene docenas de proyectos que te ayudarán a reflexionar más sobre nuestro planeta.

¿Quieres ser un experto en reutilizar, reducir y reciclar?


Este libro no pretende que solo leas sobre ello, también quiere que te ensucies las manos.

Todas las páginas de este libro (incluida la portada) se pueden cortar, doblar, arrancar y reutilizar para llevar a cabo todo tipo de proyectos superinteresantes: desde hacer macetas y etiquetas para escribir los nombres de las semillas, hasta crear insignias ecológicas.

Encontrarás concursos de preguntas y respuestas, juegos sobre la naturaleza, proyectos con los que aprenderás a cultivar tu comida y a preparar recetas ecológicas, a construir hoteles para insectos y a hacer agendas sin plástico.

¡Y no te olvides de hacer el pegamento ecológico con la receta que está al final del libro!






Vas a encontrar muchas actividades que podrás hacer tú solo y otras en las que necesitarás la ayuda de un adulto, pero todas ellas van a conseguir que cambies tu forma de pensar en la naturaleza y en cómo puedes cambiar de verdad las cosas.

No te preocupes si te parece que lo que estás haciendo es insignificante. Si todo el mundo lleva a cabo pequeñas acciones, entre todos podemos mejorar MUCHO!

¿Estás preparado para empezar?



Sigue los pasos de la página siguiente para crear un minicompostador. Después, arráncala con cuidado y envuelve con ella el compostador. Así, conseguiremos que nuestros amigos contorsionistas estén en un lugar fresco, oscuro y húmedo.

Si a tu familia y a ti os gusta esta idea, podéis crear un compostador gigante para reciclar TODAS las sobras de comida.

¡El asombroso libro de la ecodiversión será tu guía para pasar a la acción!



# CREA UN COMPOSTADOR

y recicla las sobras de comida

Transforma la página siguiente en una pared para el compostador.

No tires las sobras de comida a la basura, idáselas a las lombrices! Y recicla de una forma sana y eco.

## Materiales



Agujeros para que las lombrices puedan respirar



Las lombrices se comen las hojas y las pieles.

Suelta a las lombrices cuando pasen un par de días.

Ahora puedes pedirle a tu familia que construya un compostador más grande. Compostar TODAS vuestras sobras puede marcar la diferencia.

## Construye un minicompostador.



1 Mete la gravilla en el fondo de un tarrito alargado y añade una capa de tierra y otra de arena.



2 Continúa intercalando capas. Rocía la superficie con un poco de agua.



3 Mete tres o cuatro lombrices, unas cuantas hojas y restos de verduras.



4 Pídele a un adulto que te ayude a hacer unos agujeros en la tapa del tarro y ciérralo.



5 Mantén el tarro en un lugar fresco y oscuro. Para eso, enróllalo con la siguiente página.





Envuelve tu compostador con esta página para que se mantenga fresco y no le entre luz.  
Recorta las ranuras y encájalas para que no se caiga.