


Disney
PRINCESAS



365

DÍAS DE ACTIVIDADES



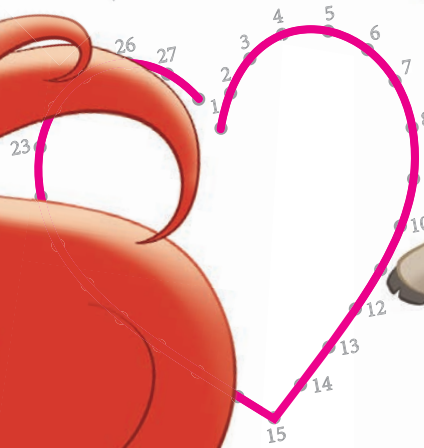
UNA ACTIVIDAD PARA CADA DÍA DEL AÑO

Disney
PRINCESAS



3 5 5

DÍAS DE ACTIVIDADES



DÍA
1



Puzle pictórico

Coloca las piezas en los huecos de la imagen para completar el puzle de Vaiana, Púa y Heihei en la playa.

a



b



c



d




DÍA
2

Infiltrados

¿Qué imagen de Ariel, Flounder y Sebastián es diferente?



DÍA
3



Vestido a puntos

¡Relaciona los puntos para completar el precioso vestido de Tiana!



Ratonera

Sigue la secuencia y guía a Gus y Jaq por el laberinto de botones hasta Cenicienta.

DÍA
4



Secuencia



INICIO



FINAL



DÍA
5

Desorden de Mérida

Ordena las flechas con Mérida. Cuenta cuántas hay de cada color y anótalo.



DÍA
6

Sombras serviciales

Relaciona cada sirviente encantado con su sombra.



DÍA
7

Sigue la secuencia

Aurora está de paseo por el bosque. Presta atención y ayúdala a completar las secuencias.



1



2



3





4



DÍA
8

Dibuja a Mulán

¡Toma la imagen de la izquierda como modelo y dibuja a Mulán!



DÍA
9



¿Qué lámpara?

Sigue las pistas y descubre qué lámpara debe usar Jasmine para invocar al genio.

Pistas

1. Dos cuadros hacia la izquierda.
2. Un cuadro hacia arriba.
3. Dos cuadros a la derecha.
4. Dos cuadros hacia arriba.
5. Tres cuadros a la izquierda.
6. Tres cuadros hacia abajo.
7. Un cuadro a la izquierda.

Cifrado de Blancanieves

Ayuda a Blancanieves a ordenar las letras para descifrar los nombres de los siete enanitos.

miutod

smooco

osbai

dotmíi

gñónru

zefli

midroónl

DÍA
10



DÍA
11



Paleta perfecta

¿Qué paleta de colores coincide con la de referencia?



b



d



a



c




e



DÍA
12

Pinta a Pocahontas

Colorea esta escena de Pocahontas y Meeko con tus mejores lápices de colores.



a



b



c



d



e



DÍA
13



Puzle pictórico

Fíjate en los fragmentos de la izquierda e indica a qué hueco pertenecen en esta imagen de Cenicienta y su perro, Bruno.

DÍA
14



Busca las diferencias

Entre estas dos imágenes de Mulán hay ocho diferencias. ¿Las encuentras?



DÍA
15

INICIO

FINAL

Ruta hasta Te Fiti

Encuentra el camino en el laberinto para llegar a Te Fiti y devolverle el corazón. ¡Asegúrate de pasar por todas las piedras solo una vez!



DÍA
16

Sudoku marino

¡Ayuda a Ariel a completar el sudoku! No pueden repetirse personajes en una misma fila o columna.



		 a
.....		 b
		 c